



קוראים עם חיות
החוויה



קוראים עם חיות החווה

מתחיו קו בין המלה לתמונה המתאימה.



פָּרָה	←	
תְּרַנְגוֹל		
סוּס		
כְּבִשָּׂה		
בְּרוֹז		
עֵבֶבֶר		
אֶרְנָב		
חֲמוֹר		
צְפוֹר		

קוראים עם חיות החקה


השלימו את הטבלה, כתבו את המלים ברבים/רבות..




פָּרוֹת	←	פָּרָה
	←	תְּרַנְגוֹל
	←	סוּס
	←	כְּבִשָּׂה
	←	בְּרוֹז
	←	עֵבֶר
	←	אֲרָנָב
	←	חֲמוֹר
	←	צִפּוֹר

קוראים עם חיות החווה


הקאמת מילה לתמונה.




Blank box for writing the word:




Blank box for writing the word:




Blank box for writing the word:




Blank box for writing the word:




Blank box for writing the word:



Blank box for writing the word:



Blank box for writing the word:



Blank box for writing the word:

קוראים עם חיות החקה

התאמת מילה לתמונה.

בַּרְזֵךְ

פַּרְה

חַמּוֹר

תַּרְנָגוֹל

אַרְנָב


סוּס

אַפְרוּחַ



בַּבְּשָׁה

קוראים עם חיות החווה


דומים - שונים



הם דומים פי
הם שונים פי



הם דומים פי
הם שונים פי




הם דומים פי
הם שונים פי

קוראים עם חיות החווה

יוצא דפן



ה----- יוצא דפן, פי-----



ה----- יוצא דפן, פי-----



ה----- יוצא דפן, פי-----

קוראים עם חיות החוה

מלוי הוראות

צירו בהתאם לספור.

קוראים לי ברונזוני, אני ברונז צהב. בכל יום אני שוחה באגם עם אחי ברונזוני, הוא ברונז מיוחד בצבע צהב עם פס ירק על הכנף שלו. ליד האגם שלנו יש עץ גדול של תפוחים אדמים.



צירו בהתאם לספור.


הפרה שושנה והכבשה שולה חברות מאוד טובות. לפרה שושנה יש נקודות שחורות על הגב והכבשה שולה בצבע לבן. בכל יום הן יוצאות לאחו ללקט עשבים. הן אוהבות לאכל עשבים ובעקר פרחים צבעוניים.



קוראים עם חיות החווה

מלוי הוראות

הכבשה אוהבת לאכול ירקות ירקים, כתבו שמות של ירקות בצבע ירק.



Handwriting practice box for sheep. It contains a solid top line, a dashed middle line, and a solid bottom line.

הארנב אוהב לאכול פירות וירקות כתמים, כתבו שמות של פירות וירקות בצבע כתם.




Handwriting practice box for rabbit. It contains a solid top line, a dashed middle line, and a solid bottom line.

קוראים עם חיות החווה

מלוי הוראות

עבדו לפי ההוראות.
סמנו V ליד משימה שסיימתם.

1. הקיפו במעגל את החיה שמתחילה באות א'.
2. מתחו קו מתחת לחיה שחיה גם במים וגם ביבשה.
3. סמנו X ליד החיה שיש לה אף.
4. מתחו קו מעל הכבשה.
5. כתבו את השם של החיה אהובה עליכם.-----




קוראים עם חיות החווה

מלוי הוראות

עבדו לפי ההוראות.
סמנו V ליד משימה שסיימתם.

1. צבעו את אמא ברנזה בצבע צהוב.
2. הקיפו את הברנז הראשון שהולך אחרי אמא ברנזה.
3. מתחו קו מתחת לברנז השני שהולך אחרי אמא.
4. צבעו את הברנז החמישי שהולך אחרי אמא בצבע כחול.
5. צבעו את הברנז הששי בצבע שאתם אוהבים.
6. כתבו שם לכל ברנז.



קוראים עם חיות החווה מה רואים בתמונה?



מה רואים בתמונה?

במה חיות יש בתמונה?

היכן החיות מצלמות בתמונה?

קוראים עם חיות החווה מה רואים בתמונה?



מה רואים בתמונה?

במה חיות יש בתמונה?

היכן החיות מצלמות בתמונה?