

השלימו את האות החסרה



כל הזכויות שמורות למזי ג'ורנו

השלימו את האות החסרה



א

ב

ד

ה



כל הזכויות שמורות למזי ג'ורנו



השלימו את האות החסרה


ל

י

ט

נ

ע




כל הזכויות שמורות למזי ג'ורנו



השלימו את האות החסרה

A grid of 12 circles for a letter completion activity. The letters shown are:

- Row 1: Empty circle, ג, Empty circle, א (with a purple arrow pointing down to it)
- Row 2: ה, Empty circle, ו, Empty circle
- Row 3: כ, Empty circle, ט, Empty circle




כל הזכויות שמורות למזי ג'ורנו



השלימו את האות החסרה

ע נ מ

 צ



כל הזכויות שמורות למזי ג'ורנו



השלימו את האות החסרה

ל

מ

ת



כל הזכויות שמורות למזי ג'ורנו



השלימו את האות החסרה

A grid of circles for a letter completion activity. The circles are arranged in three rows:

- Row 1: Four circles. The second circle contains the letter 'כ' (Kaf). The third circle contains the letter 'י' (Yod). A purple arrow points down to the top of the third circle.
- Row 2: Four circles. The second circle contains the letter 'פ' (Pe).
- Row 3: Two circles. The first circle contains the letter 'ר' (Resh).

All other circles are empty.



כל הזכויות שמורות למזי ג'ורנו



השלימו את האות החסרה

A grid of circles for a letter completion exercise. The circles are arranged in three rows:

- Row 1: Four circles. The second circle contains the letter 'ד' (Daleth). The third circle contains the letter 'ג' (Gimel), with a purple arrow pointing down to it from above.
- Row 2: Four circles. The second circle contains the letter 'י' (Yod).
- Row 3: Two circles. The first circle contains the letter 'מ' (Mem).

There are also several empty circles in the grid for practice.



כל הזכויות שמורות למזי ג'ורנו