



מְאֵי הוֹרָאוֹת



כל הזכויות שמורות למזי ג'ורנו


קראו את כל ההוראות לפני שאתם מבצעים.

1. כתבו דגה מעל הילדה עם השער הכתום.
2. מתחו קו מתחת לילד שמחזיק מטאטא.
3. הקיפו במעגל את הילדה עם השער האסוף.
4. ציירו לב מתחת לנעלים בצבע סגול.
5. הקיפו במעגל את התולעת.
8. יש לבצע את משימות 1-2 בלבד!



מה למדתם מהמשימה?





מְרַקְרוּ אֶת מַלְת הַהוֹרָאָה.

עֲבְדוּ לְפִי הַהוֹרָאוֹת.

סַמְנוּ V לִיד מְעִימָה נְסִימָתָם.

1. הַקִּיפוּ בְּמַעְגָל אֶת הַיְלָד הַשָּׁנִי מִיָּמִין.
2. מְתַחוּ קוּ מַעַל הַיְלָד הַשְּׁלִישִׁי מִיָּמִין.
3. כְּתֹבוּ שֵׁם מַעַל הַיְלָדָה הָרִאשׁוֹנָה מִיָּמִין.
4. צִירוּ לֵב מַעַל הַיְלָד הָרְבִיעִי מִיָּמִין.



כָּל הַזְכוּיוֹת שְׂמֹרוֹת לְמַדֵּי ג'וֹרְנו



מְרַקְרוּ אֶת מַלְת הַהוֹרָאָה.

עֲבְדוּ לְפִי הַהוֹרָאוֹת.

סַמְנוּ V לִיד מְשִׁימָה נְשִׁימָתָם.

1. צַבְעוּ אֶת הַמַּעִיל שֶׁל הַיֶּלֶדָה בְּצַבֵּעַ אָדָם.
2. צַבְעוּ אֶת הַמְּכַנְסִים שֶׁל הַיֶּלֶד בְּצַבֵּעַ כָּחֹל.
3. כְּתִבוּ מַחְשָׁבָה בְּבוּעָה מַעַל הַיֶּלֶדָה.
4. כְּתִבוּ מַחְשָׁבָה בְּבוּעָה מַעַל הַיֶּלֶד.
5. מִתְּחוּ קוּ מִתַּחַת לַנְּעָלִים שֶׁל הַיֶּלֶד.
6. מִתְּחוּ קוּ מִיָּמִין לַיֶּלֶדָה.
7. צִירוּ פּוֹכֵב בֵּין הַיֶּלֶדָה לַיֶּלֶד.



כל הזכויות שמורות למזי ג'ורנו

כתבו הוראות איך נוטעים עץ?



תחלה _____

לאחר מכן _____

לבסוף _____

איך שוטפים כלים?



תחלה _____

לאחר מכן _____

לבסוף _____



כל הזכויות שמורות למזי ג'ורנו

מלאו את ההוראות: צבעו את התמונה לפי הספור.

שלום לכם, קוראים לי ינשוף, ומעל ראשי כתובה המלה: ינשוף!
יש לי נוצות כחלות – אני ינשוף מיוחד ונדיר. בכל בקר אני מעיר את הינשופים בעזרת הפעמון הצהב שאני מחזיק ביד. אני יושב על ענף גדול בצבע חום עם עלים יפים בגונים של ירק. על ראשי אני חובש כובע שחר, ובכל יום אני מגיע לפתח עם הילקוט האדם שלי. שתהיה לכם שנה טובה!



רשמו 3 פריטים שאפשר למצא אצל הירקן:

1. _____
2. _____
3. _____

רשמו 3 פריטים שאפשר לקנות בסופר:

1. _____
2. _____
3. _____

רשמו 3 מרכיבים שיש בפיצה:

1. _____
2. _____
3. _____

רשמו 3 חפצים שיש בחדר שלכם:

1. _____
2. _____
3. _____

רשמו 3 משקאות קלים:

1. _____
2. _____
3. _____

רשמו 3 תכונות אפי:

1. _____
2. _____
3. _____



מלאו את ההוראות:

1. הקיפו את הילדה שנקמצאת בתוך הבית.
2. ציירו ענן בצד ימין, מעל הבית.
3. ציירו פרח ליד הילד עם השער השחר.
4. מתחו קו מפתחת לתמונה.
5. ציירו שמש בצד שמאל, מעל הבית.
6. ציירו עץ מימין לתמונה.
7. תנו שם לתמונה, וכתבו אותו במלבן.



מטוי הורכאות

כתבו 3 מלים שמתחילות באות ר:

1. _____
2. _____
3. _____



כתבו 3 מלים שמסתיימות באות ה:

1. _____
2. _____
3. _____



כתבו 3 מלים שמחוות:

1. _____
2. _____
3. _____



כתבו 3 מלים מפחידות:

1. _____
2. _____
3. _____



כתבו 3 מלים בנות 2 אותיות:

1. _____
2. _____
3. _____



כתבו 3 שמות של ילדים:

1. _____
2. _____
3. _____



קראו את המשפטים והשלימו את המלה המתאימה ביותר:

ביום חמישי נסענו _____ בחרמון.

1. לטייל

2. לצייר

בבית הספר אנחנו לומדים בכל שעה _____ אחר. המקצוע האהוב עלי הוא שפה.

1. חשבון

2. מקצוע

בשעות אחר הצהרים _____ צופה בסדרה האהובה עלי.

1. הוא

2. אני

התופרת _____ שמלה חדשה.

1. תפרה

2. סרגה

בכל בקר אני _____ גרבים ונועל נעלים.

1. שם

2. גורב

לכבוד פורים _____ תחפשת מיחדת מאוד. אני אלבש אותה לעדלידע.

1. מכרתי

2. רכשתי

סבתא _____ לי עוגה מתוקה.

1. בשלה

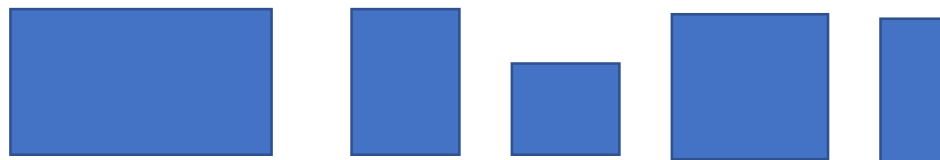
2. אפתה

קמתי מקדם בבקר וצפיתי ב_____.

1. שקיעה


2. זריחה






מלאו את ההוראות:

1. הקיפו במעגל את המרובע הצר ביותר.
2. מתחו קו מתחת למרובע הקטן ביותר.
3. הקיפו במעגל את המלבן הגדול ביותר.



מלאו את ההוראות:

1. צבעו את הכוכב השלישי מימין בצבע אדום.
2. צבעו את הכוכב הרביעי מימין בצבע כחול.
3. צירו ענן מעל הכוכב הראשון מימין.
4. כתבו את שמכם בכוכב החמישי מימין.
5. מתחו קו מתחת לכוכב השני מימין.



מלאו את ההוראות:

1. השלימו את העגול לפרצוף שמח.



מלאו את ההוראות:

הקיפו במעגל רק את מלות הפעל:

מציר, כותב, יפה, הלכה, אדם, ערכה, אורח, קופצות, מכונית, חלצה, מדברים.

מתחו קו מתחת למלים שמסתיימות באות ה':

ישבה, כדור, תמונה, סודר, מחבת, חביתה, שעון, מטה, חלון, גבה, גדר, אריזה.

הקיפו את מלות השאלה:

היךו, לפה, כפה, אני, אפה, איפה, חדר, הוא, היא, כיצד, שאל, שאלה, מי.

הדגישו את המלה הארכה ביותר:

שטיח, מקלדת, אוניברסיטה, אלבטרוס, מקלדת, מצנפת, שבשבת.

הדגישו את האות השניה בכל מלה:

שלום, ירק, רוח, נפוח, מסגרת, גל, ארון, דרד, קצפת, רכבת, משאית.

כתבו מלת שאלה מתאימה:

_____ אכל את העוגה?

_____ עלתה לך החלצה?

_____ נסעתם בשבת?

_____ הנחת את הקלמר?

_____ לא ענית לי כשהתקשרתי?

סדרו את המלים לפי סדר הא"ב:

שער, חצר, מלונה, גלידה, דב, שועל, אריה, תמונה, גזר, מחשב.

כתבו מהו המקצוע האהוב עליכם:



כתבו מלה המתחרזת עם המלה תפוח:

כתבו מלה הפוכה מהמלה ארץ:

כתבו מלה נרדפת למלה שמה:

כתבו מלה המתחרזת עם המלה לוח:

כתבו את פרוש המלה השכם (בבקר):

כתבו את שמכם הפוך, משמאל לימין:


כתבו מהו הצבע האהוב עליכם:

כתבו מלת שאלה:

כתבו מלה בעלת 4 אותיות:

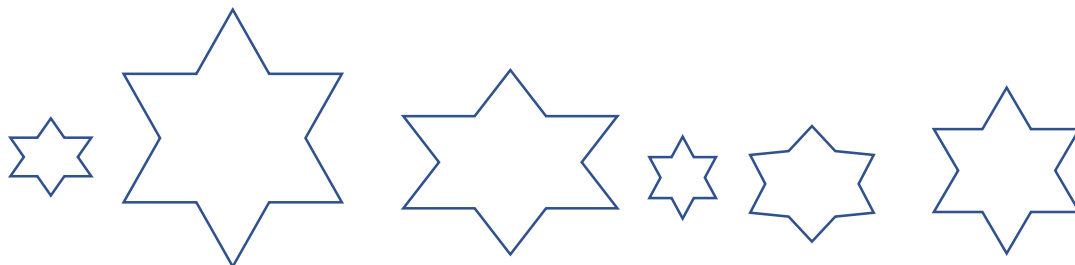


מטוי הוראות



מלאו את ההוראות:

1. ציירו בתוך החץ 4 עגולים.
2. כתבו את שמכם בתוך הלב הגדול ביותר.
3. מתחו קו מעל הלב הקטן ביותר.
4. צבעו בצבע כתם את הלב שנמצא בין שני לבבות.



מלאו את ההוראות:

1. צבעו בצבעי אדם וכחל את הכוכב הגדול ביותר.
2. סמנו X מעל הכוכב הראשון.
3. מתחו קו מתחת לכוכב השני מימין.
4. ציירו כוכב בתוך הכוכב הרביעי מימין.
5. ציירו עגול בתוך הכוכב הששי מימין.



מלאו את ההוראות:

1. השלימו את המרבע לבית.



בחרו את התשובה הנכונה.

דנה קנתה שמלה חדשה.

1. מה דנה קנתה?

- א. מתנה ב. ארון ג. חלצה ד. שמלה

בחרו את התשובה הנכונה.

שרונה ודניאל נסעו יחד לחרמון.

1. לאן נסע דניאל?

- א. לצפון ב. לשרונה ג. לחרמון ד. לבית הספר

בחרו את התשובה הנכונה.

אבא קנה לאמא 30 פרחים צבעוניים.

1. כמה פרחים אבא קנה?

- א. אמא ב. פרחים ג. צבעוניים ד. שלושים

בחרו את התשובה הנכונה.

מלחמת ששת הימים ארכה ששה ימים.

1. כמה ימים ארכה מלחמת ששת הימים?

- א. שבעה ב. שמונה ג. ששה ד. שלושה

בחרו את התשובה הנכונה.

לכבוד הבית החדש קנינו שלחן, כסא וארון.

1. כמה רהיטים קנינו?

- א. שניים ב. שלושה ג. ארבעה ד. חמשה

בחרו את התשובה הנכונה.

גיל הכין סלט פרות. בסלט שם: אפרסק, תפוז, בננה ותות.

1. איזה פרי גיל לא בסלט?

- א. תפוז ב. אפרסק ג. תות ד. דבדבנים.



מלאו את ההוראות:

1. הקיפו את הפרי שמתחיל באות א'.
2. מתחו קו מתחת לפרי ששמו בן 3 אותיות.
3. סמנו X מעל הפרות שיש להם קלפה נרקה.
4. מתחו קו מעל אשכול הענבים.
5. כתבו את המלה "בננה" מעל הבננה.
6. הקיפו את הפרי החמוץ.
7. הקיפו בצבע אדם את הפרי האהוב עליכם.



הנְשְׁלִימוּ:

נְסַעְתִּי לְבֵית הַסֵּפֶר בְּ.....

1. אוֹטוֹבוּס

2. אָנָּס

הַיּוֹם בִּבְקָר גְּרַבְתִּי.....

1. גְּרַבִּים

2. נְעָלִים

חִבַּשְׁתִּי אֶת הַ..... שְׁקֵנוֹ לִי.

1. מְכַנְסִים

2. כּוֹבַע

הַ..... תְּפָרָה תַּחְפוּשׁוֹת לְחַג פּוּרִים.

1. תּוֹפֶרֶת

2. אִמָּא

נְעַלְתִּי..... בְּצַבֵּעַ לְבָן.

1. חִלְצָה

2. נְעָלִים

אָנִי מְרַכֵּב..... בְּגָלֵל שְׁאֲנִי לֹא רוֹאֶה טוֹב.

1. מִשְׁקָפִים

2. כּוֹבַע

אָנִי..... צִיּוּרִים בְּחוּג צִיּוּר.

1. כּוֹתֵב

2. מְצִיר

סָבָא..... שְׁתִּילִים בְּגָנָה.

1. שָׁם

2. שׁוֹתֵל



מלאו את ההוראות:

1. כתבו ארבע מלים שמחות בצנצנת 1.
2. ציירו חמשה לבבות בצנצנת 2.
3. כתבו את שמכם בצנצנת 3.
4. צבעו את צנצנת 4 כרצונכם.

